



Individuelle Lichtwerbung.
Mit Wirkung.

EXPERTS IN
SIGNAGE.

Leuchtbuchstaben mit Wirkung.



Beleuchtete Buchstaben für mehr Sichtbarkeit.

Unsere hochwertigen und individuell gestaltbaren Leuchtbuchstaben sind der Blickfang für die Kunden Ihrer Kunden. In verschiedenen Größen, Farben und Designs bieten sie maximale Anpassungsfähigkeit. Durch die innovative LED-Technologie garantieren wir nicht nur eine beeindruckende Helligkeit, sondern auch Energieeffizienz und Langlebigkeit.

- ➔ Profilbuchstaben
- ➔ Vollacryl-Buchstaben typoLITE®
- ➔ Spanntuch-Buchstaben
- ➔ 3D Printed Signs
- ➔ Retroline
- ➔ Edelstahl-Buchstaben

Setzen Sie Akzente, die im Gedächtnis Ihrer Kunden bleiben.

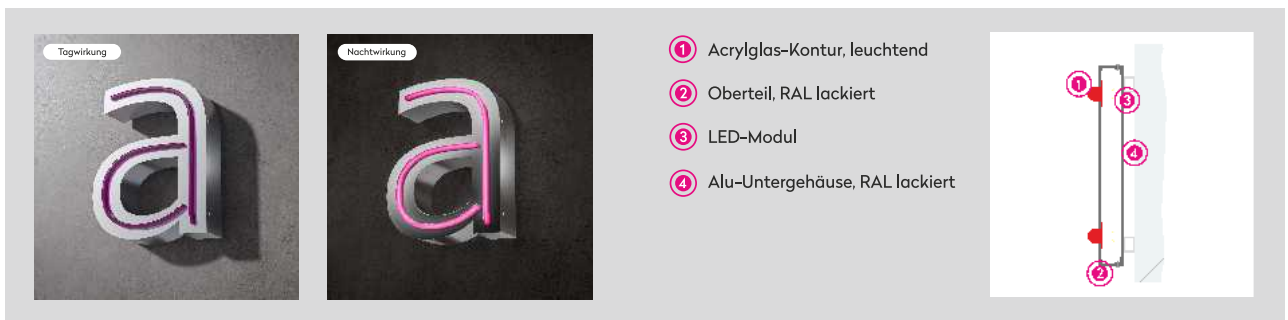
➔ Profilbuchstaben mit Beleuchtung.

Viele Profile. Alle Möglichkeiten.

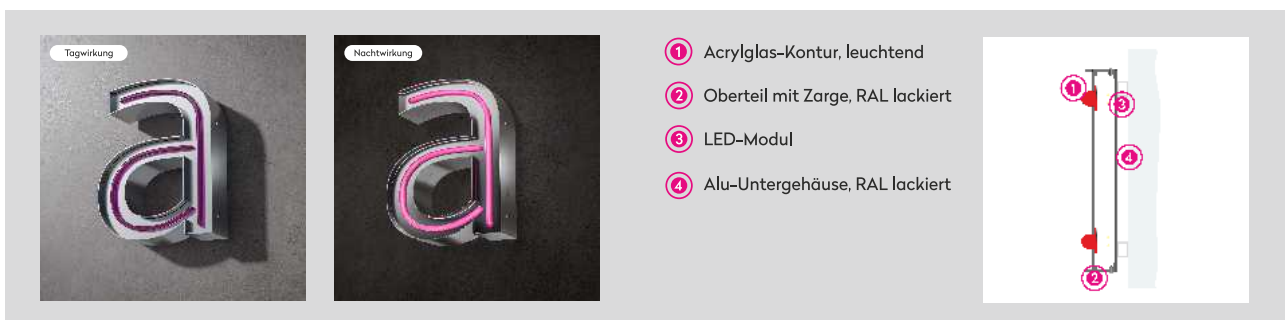
Unsere LED-Profilbuchstaben fertigen wir aus Aluminium, Edelstahl und Acrylglas. Dafür stehen diverse Standard-Farbtöne zur Auswahl, der Einsatz von Sonderfarben ist auf Anfrage jedoch auch möglich. Die zum Einsatz kommenden Produkte sind grundsätzlich abhängig von Schriftart und Baugröße der jeweiligen Profilbuchstaben. Auf Wunsch entwickeln wir mit Ihnen individuelle Lösungen.



➔ Profil 1 Zweiteiliger Vollrelief-Buchstabe mit planer Front, LED-Leuchtkontur im Neon-Design



➔ Profil 2 Zweiteiliger Vollrelief-Buchstabe mit Blendkante, LED-Leuchtkontur im Neon-Design

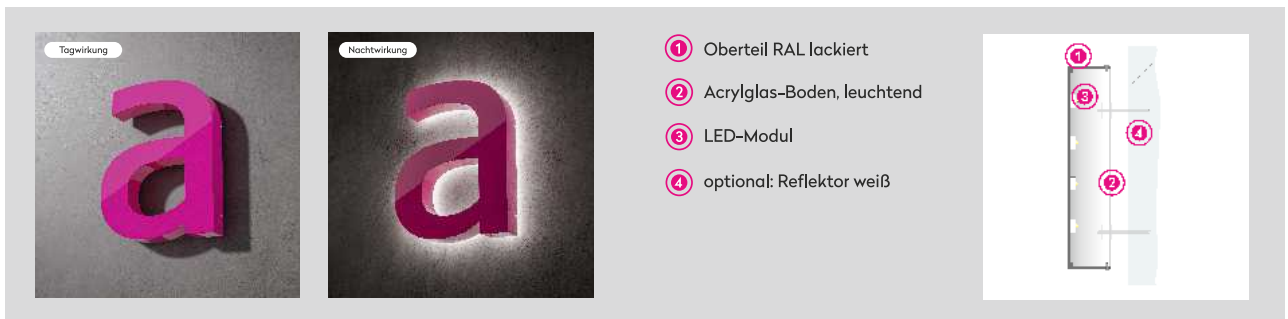


Stand 04/2024 – Technische Änderungen vorbehalten.

EXPERTS IN
SIGNAGE.

➔ Profilbuchstaben mit Beleuchtung.

➔ Profil 3 Zweiteiliger Vollrelief-Buchstabe mit Oberteil RAL lackiert, satiniertes Acrylglassboden, Distanzhalter



➔ Profil 4 Zweiteiliger Vollrelief-Buchstabe, Front aus Acrylglas, Einfassung mit Metallrahmen



➔ Profil 5 Zweiteiliger Vollrelief-Buchstabe, Front aus Acrylglas, Einfassung mit PVC-Umleimer



➔ **Profil 5S** Zweiteiliger Vollrelief-Buchstabe, Front aus Acrylglas ohne sichtbare Einfassung



➔ **Profil 8F** Zweiteiliger Vollrelief-Buchstabe, Front und Seite aus Acrylglas - nur Front leuchtend, Aluboden



➔ **Profil 8S** Zweiteiliger Vollrelief-Buchstabe, Front und Seite aus Acrylglas - nur Seite leuchtend, Aluboden



Stand 04/2024 – Technische Änderungen vorbehalten.

EXPERTS IN
SIGNAGE.

➔ Profilbuchstaben mit Beleuchtung.

➔ Profil 8FS Zweiteiliger Vollrelief-Buchstabe, Front und Seite aus Acrylglas leuchtend, Aluboden



➔ Profil 83 Zweiteiliger Vollrelief-Buchstabe, Oberteil und Boden aus Acrylglas - Front und Rückseite leuchtend



➔ Profil 9 Zweiteiliger Vollrelief-Buchstabe, Oberteil aus Acrylglas, in Alu-Unterteil gesteckt



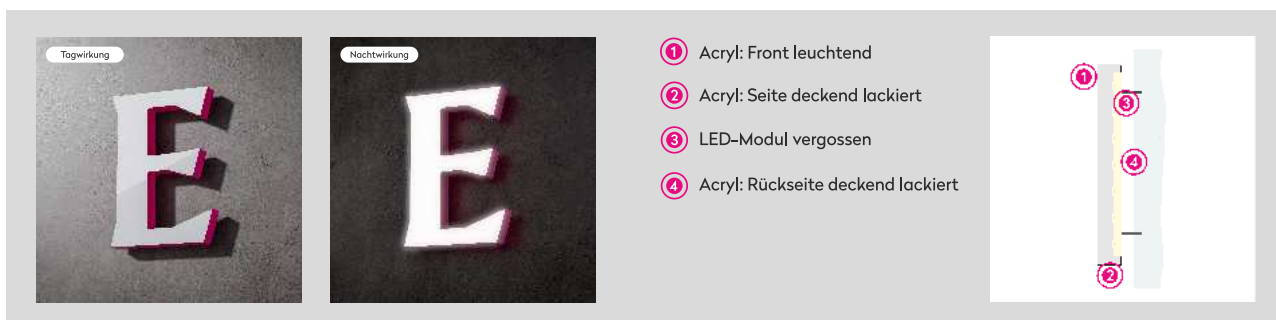
→ Vollacryl-Buchstaben mit Beleuchtung.

typoLITE® made by ROSEN.

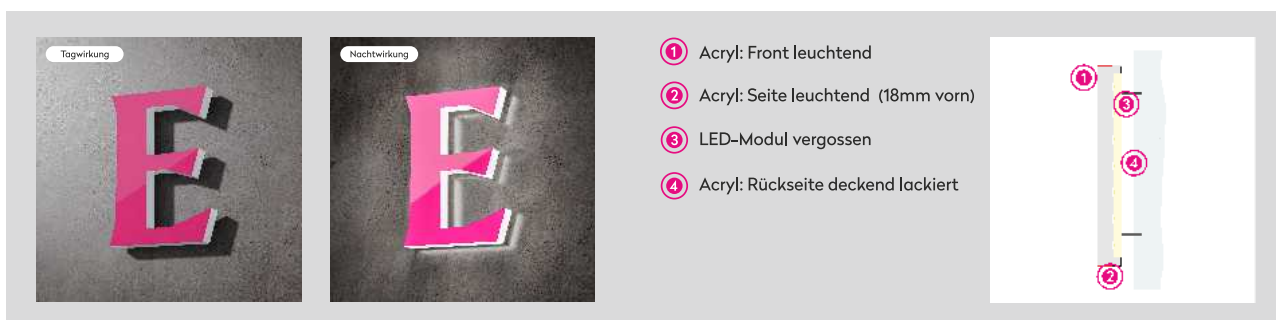
Kleine, leuchtende Acrylglas-Buchstaben und schlanke Silhouetten sind mit typoLITE® möglich. Dies ist überall interessant, wo Profilbuchstaben zu voluminös sind oder eine zu geringe Lichtausbeute nicht die gewünschte Wirkung erzielt. Durch die bisher unerreichte Lichtstärke bei gleichzeitig hoher Lebensdauer zeichnet sich unsere Produktlinie typoLITE® nicht nur durch Licht und Eleganz aus, sondern auch durch höchste Wirtschaftlichkeit.



→ typoLITE® F Vollacryl-Buchstabe Frontleuchter, Standardbautiefe 30 mm



→ typoLITE® FS Vollacryl-Buchstabe kombinierter Front-/Seitenleuchter, Standardbautiefe 30 mm





Stand 04/2024 – Technische Änderungen vorbehalten.

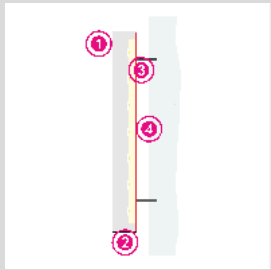
EXPERTS IN
SIGNAGE.

→ Vollacryl-Buchstaben mit Beleuchtung.

→ typolITE® FB Vollacryl-Buchstabe kombinierter Front-/Rückleuchter, Standardbautiefe 30 mm



- ① Acryl: Front leuchtend
- ② Acryl: Seite deckend lackiert
- ③ LED-Modul vergossen
- ④ Acryl: Rückseite leuchtend





→ typolITE® B Vollacryl-Buchstabe Rückleuchter, Standardbautiefe 20 oder 30 mm



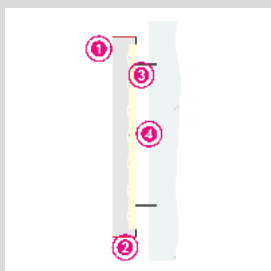
- ① Acryl: Front deckend lackiert
- ② Acryl: Seite deckend lackiert
- ③ LED-Modul vergossen
- ④ Acryl: Rückseite leuchtend



→ typolITE® S Vollacryl-Buchstabe Seitenleuchter, Standardbautiefe 20 oder 30 mm



- ① Acryl: Front deckend lackiert
- ② Acryl: Seite leuchtend
- ③ LED-Modul vergossen
- ④ Acryl: Rückseite deckend lackiert



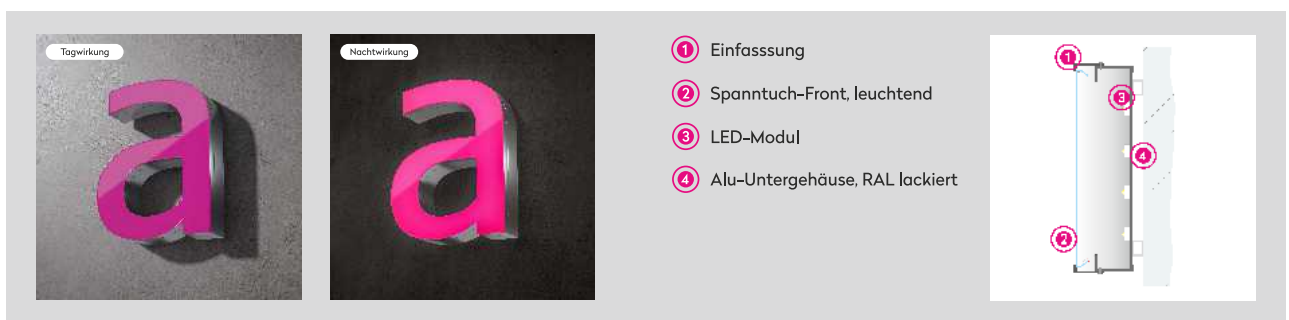
→ Spanntuch-Buchstaben mit Beleuchtung.

Bedruckbar, flexibel. Absolut einzigartig.

Wenn die Versalhöhe in Metern gemessen wird, kommen Sie nicht an unseren Spanntuch-Buchstaben vorbei. Die Front aus stabilem PVC-Backlite ohne sichtbare Trennungen gewährleistet gleichzeitig auch eine hohe Windstabilität. Ob freistehende Logos mit innenliegender Konstruktion zur Montage auf Fußballstadien oder ganze Schriftzüge an einer Fassade setzen wir mit unserer Technik und Erfahrung gekonnt um. Und das montagefreundlich vorbereitet direkt an die Baustelle. Versprochen!



→ Profil 4S Zweiteiliger Vollrelief-Buchstabe, Front aus Spanntuch, leuchtend, seitliche Einfassung



Stand 04/2024 – Technische Änderungen vorbehalten.

EXPERTS IN
SIGNAGE.

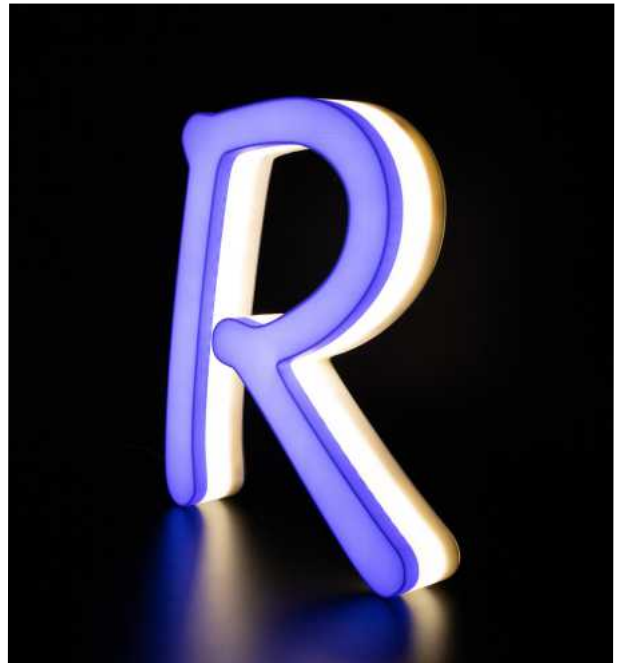
→ 3D printed Signs mit Beleuchtung.

Viele Profile. **Smarte Möglichkeiten.**

Statt aufwändig Material zu bearbeiten oder zu zerspanen, um ein Untergehäuse für einen Profilbuchstaben herzustellen, setzen wir nun nur noch die Menge an Halbzeugen ein, die wir tatsächlich für die Herstellung benötigen.

Das dabei auch Ausgangsmaterialien eingesetzt werden können, die aus nachwachsenden Rohstoffen hergestellt und nach EN 13432 biokompostierbar sind, macht die Sache noch smarter.

Mit dem Einsatz von 3Dprint als additive Fertigung gehen wir neue und kreative Wege. Und eröffnen Möglichkeiten für neue Designs von Leuchtbuchstaben, die bisher nur schwer oder gar nicht umzusetzen waren.



→ **Profil 5S print** Vollrelief-Buchstabe mit gedrucktem Untergehäuse, Front aus Acrylglas ohne Einfassung



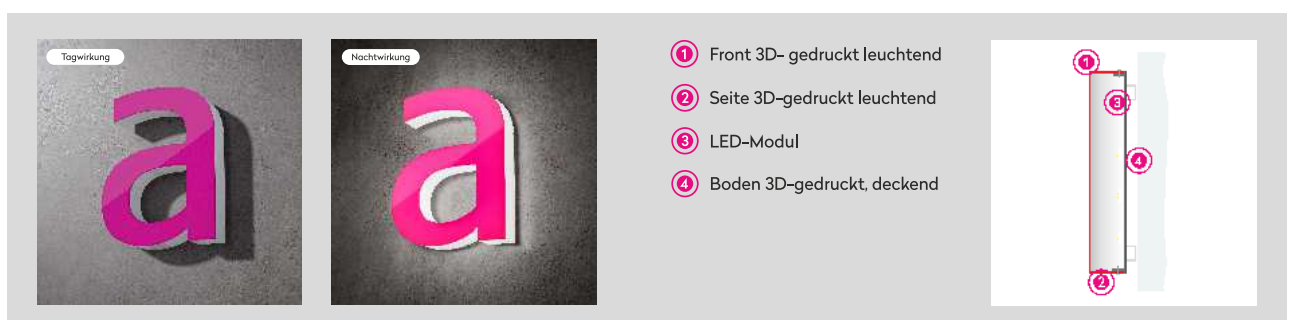
➔ **Profil 5S *liner*** Vollrelief-Buchstabe mit gedrucktem Untergehäuse mit seitlicher Leuchtkontur



➔ **Profil 3 *print*** Vollrelief-Buchstabe mit gedrucktem Oberteil, Acrylglasboden leuchtend



➔ **Profil 8FS *print*** Zweiteiliger Vollrelief-Buchstabe, Oberteil aus PETG, Boden aus PLA-Blend gedruckt



Stand 04/2024 – Technische Änderungen vorbehalten.

EXPERTS IN
SIGNAGE.


→ Retroline. Für Individualisten.

Individuelle Buchstaben für außergewöhnliche Projekte.

Mit unserer neuen Produktlinie RETROLINE geben wir Ihnen die Möglichkeiten außergewöhnliche Buchstaben für außergewöhnliche Lösungen zu finden – und das mit modernster LED-Technik.

Die einzelnen Profilbuchstaben sind ein Mix aus klassischen Profilbuchstaben und unseren Vollacrylleuchtern typoLITE®.

Individuell designt und gefertigt wie Ihre Projekte!



→ typoLITE® LEon Vollacryl-Buchstabe als Front-/Seitenleuchter in Neon-Optik, Bautiefe 30 oder 38 mm



➔ **LEon P2** Zweiteiliger Vollrelief-Buchstabe mit Blendkante, LED-Leuchtkontur im Neon-Design

Tagwirkung



Nachtwirkung



- ① Acrylglas-Kontur, leuchtend
- ② Oberteil mit Zarge, RAL lackiert
- ③ LED-Modul
- ④ Untergehäuse, RAL lackiert



➔ **LEon P01U** Einteiliger Halbrelied-Buchstabe mit eingebauter LED-Leuchtkontur im Neon-Design

Tagwirkung



Nachtwirkung



- ① Unterteil (tief), RAL lackiert
- ② LED-Leuchtkontur LEon
- ③ LED-Modul vergossen



➔ **P01U retrofit** Klassischer Profilbuchstabe im Profil 2, in Rostoptik lackiert, mit Filament-Glühlampen

Tagwirkung



Nachtwirkung



- ① Unterteil (P2) in Rostoptik
- ② LED-Filamentglühlampe 230 V - nur für Inneneinsatz
- ③ alternativ: LED-Kugel (12V) weiß für Innen- und Außeneinsatz



Stand 04/2024 – Technische Änderungen vorbehalten.

EXPERTS IN
SIGNAGE.

➔ **Edelstahlbuchstaben.** **Handwerk in Perfektion.**

Buchstaben für hochwertige Beschriftungen.

Edelstahlbuchstaben werden als Profilbuchstaben oder mit geschlossener Rückseite als Hohlkörper gefertigt. Dabei wird der Übergang zwischen Spiegel und Zargen geschliffen und poliert, so dass die Buchstaben den Eindruck erwecken, als seien sie aus Vollmaterial gelasert worden.

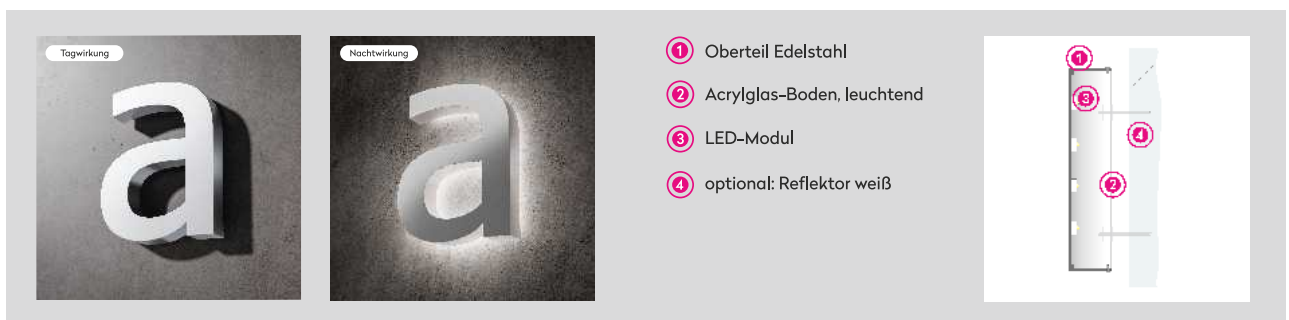
Die Buchstabentiefen liegen zwischen 10 und 30 mm.



➔ **Profil 01E / 1E** Einteiliger Halbreliëf-Buchstabe (01 mit PVC-Boden / P1E Rückseite ebenfalls Edelstahl)



➔ **Profil 3E** Zweiteiliger Vollrelief-Buchstabe mit Oberteil aus Edelstahl, satinierter Acrylglasboden, Distanzhalter



➔ Neon-Buchstaben mit Beleuchtung.

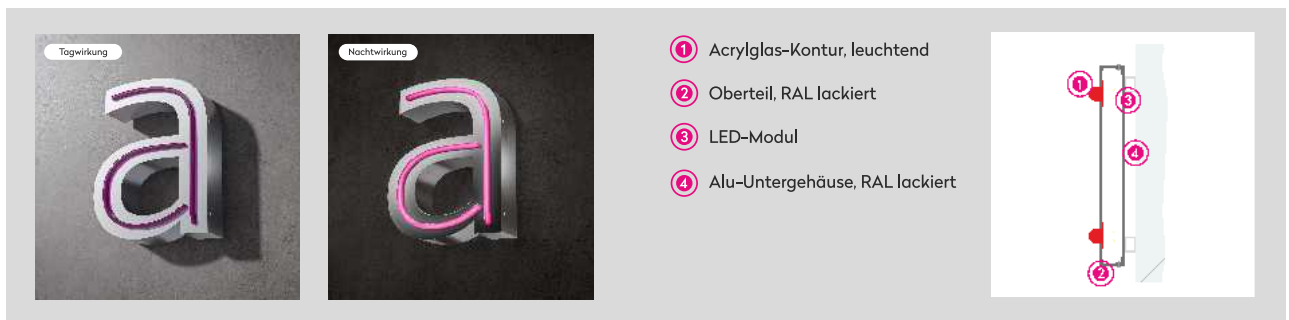
Aus Neon wird LEon. Mit modernster LED-Technik.

Ganz dicht dran am Original. Aber gleichzeitig mit allen Vorteilen modernster LED-Technik. Das zeichnet unsere LEon-Leuchtbuchstaben seit Jahren aus.

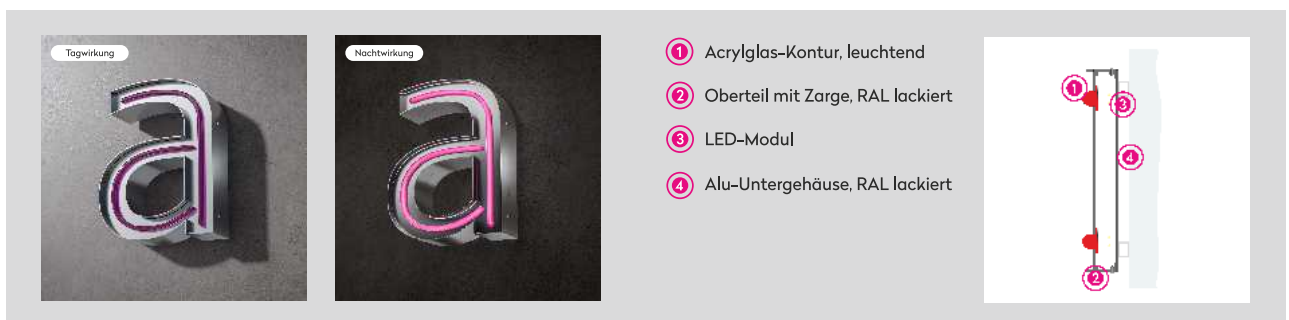
Und LEon-Leuchtbuchstaben sind darüber hinaus noch umweltfreundlich. Für den Leuchteffekt wird kein Quecksilber benötigt. Ein Grund mehr auf LEon zu setzen!



➔ Profil 1 Zweiteiliger Vollrelief-Buchstabe mit planer Front, LED-Leuchtkontur im Neon-Design



➔ Profil 2 Zweiteiliger Vollrelief-Buchstabe mit Blendkante, LED-Leuchtkontur im Neon-Design



Stand 04/2024 – Technische Änderungen vorbehalten.

EXPERTS IN
SIGNAGE.

Werbeelemente. Die Visitenkarte ihres Gebäudes.

Elegant. Individuell.

Werbeelemente mit dekupierten oder durchgesteckten Buchstaben sind die „Basics“ unter den Lichtwerbeanlagen. Den Korpus fertigen wir aus hochwertigen Aluminium-Profilen und Aluminium- oder Edelstahlblechen. Ob einseitig oder doppelseitig leuchtend: die Ausleuchtung erfolgt mittels LED-Modulen. Die Abmessungen und Form der Werbeelemente bzw. die Farbe der Beschriftungen werden jeweils individuell an die Erfordernisse angepasst.





→ ES1 T durchgesteckt Wandtransparent mit tiefer Haube - durchgesteckte Acryl-Buchstaben




→ ES1 durchgesteckt Wandtransparent mit flacher Haube auf Gehäuse - durchgesteckte Acryl-Buchstaben





➔ **ES1 hinterlegt** Wandtransparent mit flacher Haube auf Gehäuse - dekupierter Text mit Acryl hinterlegt


- ❶ Fronthaube flach, RAL
- ❷ Acrylglas-Buchstaben, leuchtend
- ❸ Untergehäuse, RAL
- ❹ LED-Modul





➔ **DS1 durchgesteckt** Austecktransparent mit flacher Haube - durchgesteckte Acryl-Buchstaben


- ❶ Fronthaube flach, RAL
- ❷ Acrylglas-Buchstaben, leuchtend
- ❸ Gehäuse mit Konstruktion, RAL
- ❹ LED-Modul



➔ **DS1 hinterlegt** Austecktransparent mit flacher Haube - dekupierter Text mit Acryl hinterlegt

- ❶ Fronthaube flach, RAL
- ❷ Acrylglas-Buchstaben, leuchtend
- ❸ Gehäuse mit Konstruktion, RAL
- ❹ LED-Modul



Stand 04/2024 – Technische Änderungen vorbehalten.

Werbepylone für die Fernsignalisation.

Wegweisend. Mit Sicherheit!

Vom individualisierten Standardpylon bis zur Sonderanfertigung nach Kundenvorgabe reicht unsere Produktpalette. Die CUBE-Serie mit geraden Fronten ist die Basis aller Varianten. Die Abmessungen der Pylone sind dabei frei wählbar. Es gibt diverse Ergänzungsmöglichkeiten zur Unterstreichung der Individualität der einzelnen Pylone wie ein seitliche LED-Leuchtkontur oder Boden-Einbaustrahler. Die Pylone gibt es auch mit konvex gewölbten Fronthauben (CIRCLE).



➔ CUBE S unbeleuchtet innenliegende Konstruktion, Hauben für Folienbeschriftung

Tagwirkung

Nachtwirkung

- ① Fronthauben Aluminium, RAL
- ② Abdeckleiste
- ③ Konstruktion/Flanschplatte nach Vorbemessung – EN 1090

➔ CUBE S durchgesteckt innenliegende Konstruktion, Hauben mit durchgesteckten Acryl-Buchstaben

Tagwirkung

Nachtwirkung

Option:
leuchtende
Seitenkontur

- ① Fronthauben Aluminium, RAL
- ② Acrylglas-Buchstaben, leuchtend
- ③ Abdeckleiste (opt. LED-Kontur)
- ④ LED-Modul
- ⑤ Konstruktion/Flanschplatte nach Vorbemessung – EN 1090

➔ **CUBE S hinterlegt** innenliegende Konstruktion, Hauben mit dekupiertem Text und mit Acryl hinterlegt



Tagwirkung




Nachtwirkung

Option:
leuchtende
Seitenkontur

- ① Fronthauben Aluminium, RAL
- ② Acrylglasshinterlegung, leuchtend
- ③ Abdeckleiste (opt. LED-Kontur)
- ④ LED-Modul
- ⑤ Konstruktion/Flanschplatte nach Vorbemessung – EN 1090



➔ **CUBE SP** innenliegende Konstruktion, Acrylglas-Hauben für Folienbeschriftung

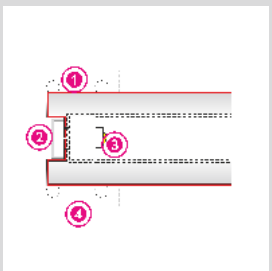


Tagwirkung




Nachtwirkung


- ① Fronthauben Acryl, leuchtend
- ② Abdeckleiste (opt. LED-Kontur)
- ③ LED-Modul
- ④ Konstruktion/Flanschplatte nach Vorbemessung – EN 1090



➔ **CUBE SPK** Kombi von Acrylglas- und Alu-Hauben (Folien, durchgesteckte Buchstaben, dekupieren)



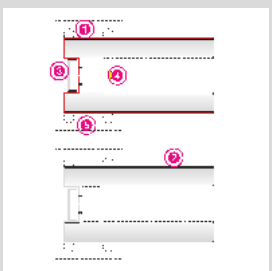
Tagwirkung



Nachtwirkung


Option:
leuchtende
Seitenkontur

- ① Fronthauben Acryl, leuchtend
- ② Fronthauben Aluminium, RAL
- ③ Abdeckleiste (opt. LED-Kontur)
- ④ LED-Modul
- ⑤ Konstruktion/Flanschplatte nach Vorbemessung – EN 1090



Stand 04/2024 – Technische Änderungen vorbehalten.

Leuchtkästen für die Außenwerbung.



Leuchttransparente für effektive Werbung.


Mit unseren Leuchttransparent-Serien für den Outdoorbereich können Sie im Handumdrehen das Logo und die Werbebotschaft ihres Kunden sichtbar machen. Unsere Leuchttransparente fallen mit ihrer homogenen Ausleuchtung ins Auge und sind schon aus der Ferne sichtbar. Sie sind stabil und langlebig gebaut und einfach zu installieren.

- ES 4 / DS 4 mit planer Acrylglasfront
- ES 9 / DS 9 mit Acrylglashaube
- ROPE mit Spanntuchfront
- Rahmen aus Hohlkammerprofil, silber eloxiert oder nach RAL
- LED anschlussfertig installiert

Eine beliebte Wahl um die Marken ihres Kunden zu bewerben.

→ Leuchtkästen Acrylglasfront mit Beleuchtung.

→ ES 4 Wandmontage

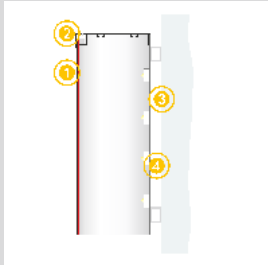


Tagwirkung




Nachtwirkung

- ① Acrylglas-Scheibe, leuchtend
- ② Winkel-Einfassung
- ③ Gehäuse mit Rahmenprofil
Bautiefen Flat 70mm • 100mm • 150mm
- ④ LED-Modul



→ DS 4 Wandhalter



Tagwirkung




Nachtwirkung


- ① Acrylglas-Scheibe, leuchtend
- ② Winkel-Einfassung
- ③ Gehäuse mit Rahmenprofil und Wandhalter
Bautiefe 150mm
- ④ LED-Modul



→ DS 4 für Standschild

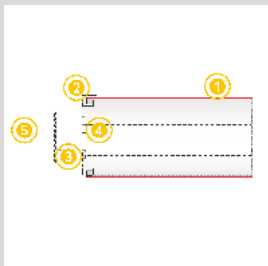


Tagwirkung



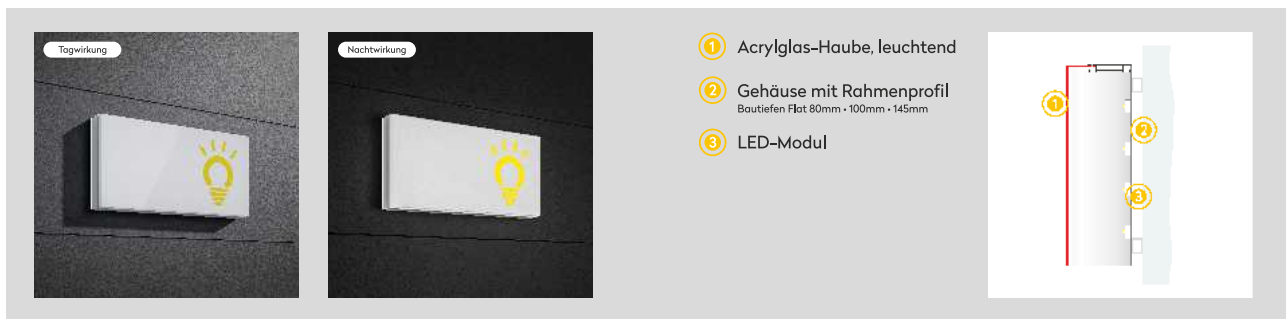
Nachtwirkung

- ① Acrylglas-Scheibe, leuchtend
- ② Winkel-Einfassung
- ③ Gehäuse mit Rahmenprofil
Bautiefe 150mm
- ④ LED-Modul
- ⑤ optional: Standschild-System



Stand 04/2024 – Technische Änderungen vorbehalten.


→ ES 9 Wandmontage



→ DS 9 Wandhalter



→ DS 9 für Standschild



→ Spanntuchtransparent ROPE mit Beleuchtung.

Zwei Profile. Alle Möglichkeiten.


ROPE – das Spanntuch-Leuchtttransparent für den Außenbereich aus dem Hause Hoffschmidt – für alle Größen. Besticht durch nahtlose und flache Optik. Wählen Sie je nach Größe und Einsatz des Elements zwischen zwei verschiedene Bautiefen. Durch den Einsatz von eloxierten, verwindungssteifen Aluminium-Hohlkammerprofilen, sind auch sehr große Flächen zu realisieren.



→ ROPE 75 Flat



Tagwirkung



Nachtwirkung


- 1 Spanntuch-Front, leuchtend
- 2 Winkel-Einfassung
- 3 Gehäuse mit Rahmenprofil
Bautiefe 75 mm
- 4 LED-Modul



→ ROPE 150

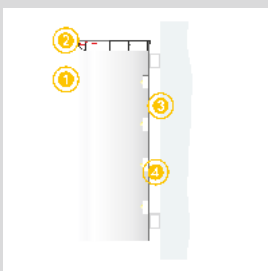


Tagwirkung



Nachtwirkung

- 1 Spanntuch-Front, leuchtend
- 2 Winkel-Einfassung
- 3 Gehäuse mit Rahmenprofil
Bautiefe 150 mm
- 4 LED-Modul



Stand 04/2024 – Technische Änderungen vorbehalten.

EXPERTS IN
SIGNAGE.

Spannrahmen für Textilfronten mit und ohne Beleuchtung



Innenraum-Aufwertung und Werbeträger.

Verstärken Sie die visuelle Wirkung ihrer Werbebotschaft mit unseren Spanntuch-Rahmen – mit oder ohne Beleuchtung. Dank der homogenen Ausleuchtung wirken die lebendigen Farben ihres Dye-Sublimations- oder UV-Drucks auf Textil noch intensiver. Mit seinem schlanken und modernen Aussehen ist der Leuchtrahmen ein Eyecatcher und beliebte Display-Lösung für die beleuchtete POS- und

Indoor-Werbung.

NEU: Jetzt auch als Akustikrahmen mit LED für gezielte Geräuschreduzierung ausführbar

- ➔ Spannrahmen mit LED
- ➔ Akustikrahmen mit LED
- ➔ Akustikrahmen unbeleuchtet
- ➔ Textilrahmen unbeleuchtet

Schlank und modern – ein Rahmen-System mit variabler Technik.

→ Spannrahmen INTEX LR mit LED-Beleuchtung.

→ INTEX LR 50 Hohlkammer-Rahmen silber eloxiert für Textiltuch mit Keder / LED-Ausleuchtung



→ INTEX LR 75 Hohlkammer-Rahmen silber eloxiert für Textiltuch mit Keder / LED-Ausleuchtung



→ INTEX LR 100 Hohlkammer-Rahmen silber eloxiert für Textiltuch mit Keder / LED-Ausleuchtung



Stand 04/2024 – Technische Änderungen vorbehalten.

EXPERTS IN
SIGNAGE.

→ Akustikrahmen INTEX ALR und AR mit und ohne LED-Beleuchtung.

→ INTEX ALR 50 Hohlkammer-Rahmen silber eloxiert mit Akustikpaneel / LED-Ausleuchtung

Tagwirkung



Nachtwirkung



- ① Rahmen aus Hohlkammerprofil
Bautiefe 100 mm
- ② Textiltuch mit Keder (kundenseitig)
schallwellendurchlässig
- ③ Rückwand Alublech walzblank
- ④ Akustik-Paneel (10mm dick)
- ⑤ LED-Streifen



→ INTEX ALR 100 Hohlkammer-Rahmen silber eloxiert mit Akustikpaneel / LED-Ausleuchtung

Tagwirkung



Nachtwirkung



- ① Rahmen aus Hohlkammerprofil
Bautiefe 100 mm
- ② Textiltuch mit Keder (kundenseitig)
schallwellendurchlässig
- ③ Rückwand Alublech walzblank
- ④ Akustik-Paneel (30mm dick)
- ⑤ LED-Streifen



→ INTEX AR 25 • AR 50 • AR DS 100 Hohlkammer-Rahmen silber eloxiert mit Akustikvlies, unbel.

Tagwirkung

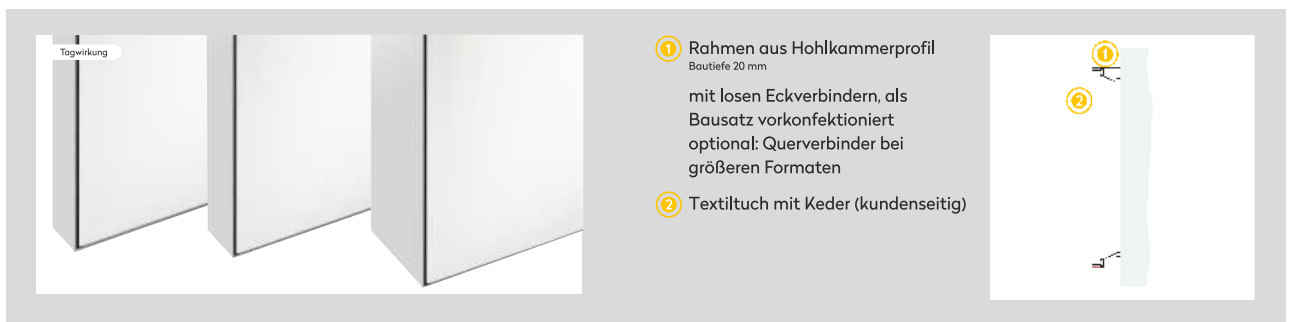


- ① Rahmen aus Hohlkammerprofil
Bautiefen 25, 50 oder 100 mm
- ② Textiltuch mit Keder (kundenseitig)
schallwellendurchlässig
- ③ Rückwand Alublech walzblank
- ④ Akustik-Vlies (15 bzw. 40mm dick)

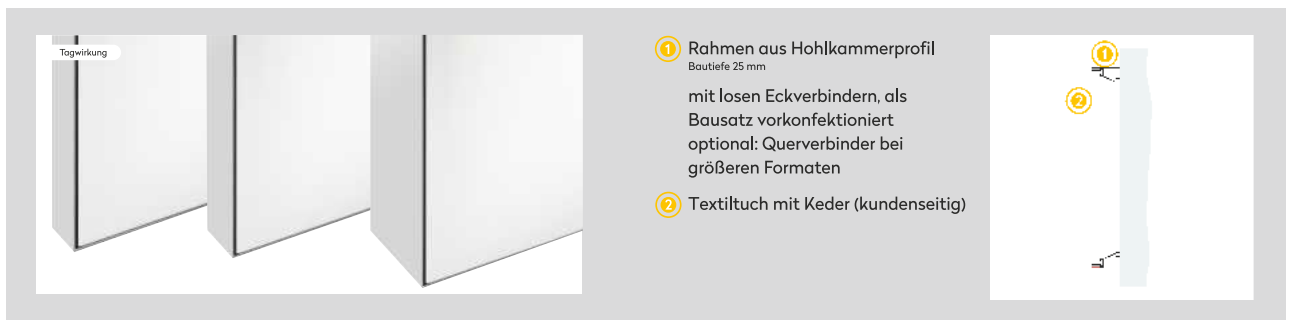


→ Textilrahmen INTEX TR ohne Beleuchtung.

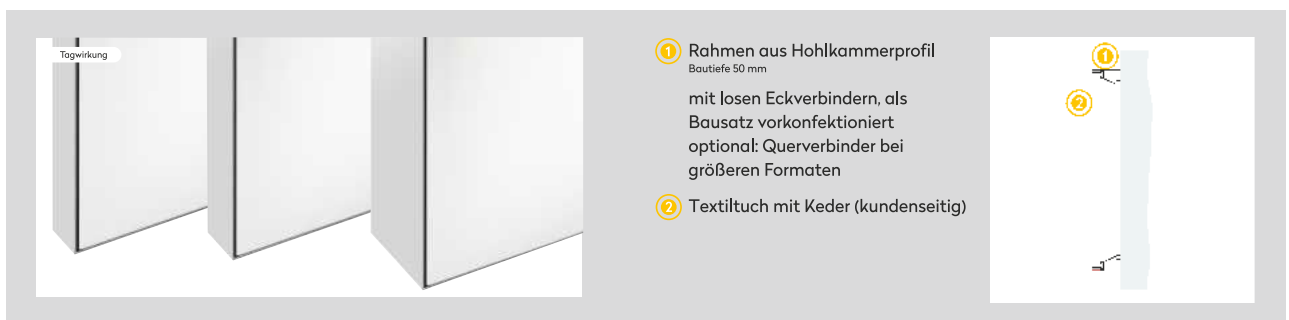
→ INTEX TR 20 Hohlkammer-Rahmen silber eloxiert für Textiltuch mit Keder, unbeleuchtet



→ INTEX TR 25 Hohlkammer-Rahmen silber eloxiert für Textiltuch mit Keder, unbeleuchtet



→ INTEX TR 50 Hohlkammer-Rahmen für Textiltuch mit Keder, unbeleuchtet, ein- oder doppelseitig verwendbar



Stand 04/2024 – Technische Änderungen vorbehalten.

EXPERTS IN
SIGNAGE.

Werbepylone für die Fernsignalisation.




System-Pylone in hoher Qualität.

Vom System-Werbepylon bis zur Sonderanfertigung nach Kundenvorgabe reicht unsere Produktpalette. Die System-Pylone FLAT und KONVEX stellen wir in Lage aus eloxierten oder nach RAL lackierten Alu-Profilen her. Sie verfügen über einen geschweißten innenliegenden Rohrrahmen. Die Fronten der System-Pylone bestehen aus Acrylglas (mit LED-Beleuchtung) oder aus ACM-Platten.

- FLAT mit planer Acrylglasfront
- KONVEX mit gewölbter Acrylglashaube
- Rahmen aus Hohlkammerprofil, silber eloxiert oder nach RAL
- Vorbemessung nach EUROCODE
- EN 1090-Dokumentation

Machen Sie Ihre Kunden schon von Weitem sichtbar.

➔ Pylon FLAT Doppelseitiger Pylon mit geraden Fronten aus Acrylglas (mit LED) oder ACM

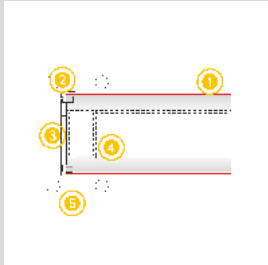


Tagwirkung




Nachtwirkung


- ① Acrylglas-Scheibe, leuchtend
- ② Winkel-Einfassung
- ③ Gehäuse mit Rahmenprofil
- ④ LED-Modul
- ⑤ Konstruktion/Flanschplatte



➔ Pylon KONVEX Doppelseitiger Pylon mit gewölbten Fronten aus Acrylglas (mit LED) oder ACM

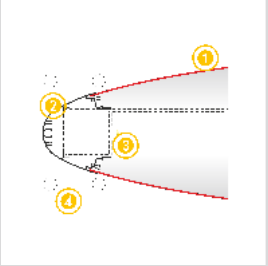


Tagwirkung



Nachtwirkung

- ① Acrylglas-Scheibe, leuchtend
- ② Alu-Profil, silber eloxiert
- ③ LED-Modul
- ④ Konstruktion/Flanschplatte



Werbeschilder für jeden Einsatzzweck.



Unsere Schild-Systeme.

Variabel und anpassungsfähig.



Unser HR Standschild-System ist ein variables und anpassungsfähiges System aus verschiedenen Rohrprofilen. Es lässt sich sowohl mit unseren Leuchtkästen als auch mit unbeleuchteten Alu-Schildrahmen einfach kombinieren. Oder mit dem Lichtrohr MIRA dezent anstrahlen. Mit diesem umfangreichen Möglichkeiten können Sie ganz einfach Nah- als

auch Fernkennzeichnungen konzipieren und herstellen – bis hin zu Leitsystemen. Darüber hinaus lassen sich die Ständerungen mit verschiedenen Farben personalisieren.

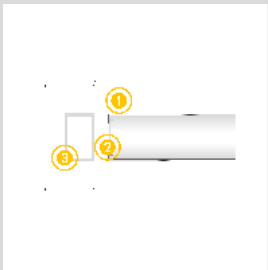
- ➔ Selbstleuchtend oder beleuchtet
- ➔ Vielfältige Kombinationsmöglichkeiten

Stärken Sie die Markenidentität ihres Kunden.



➔ Standschild DS 1 unbeleuchtete Komplett-Werbeanlage mit seitlicher Standkonstruktion

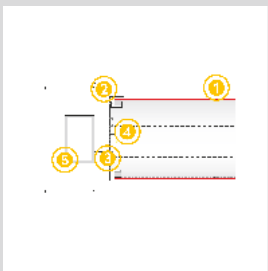
- ① Fronthauben aus Alu, RAL
- ② Gehäuse mit Rahmenprofil
- ③ HR-Standsystem/Flanschplatte



➔ Standschild DS 4 Komplett-Werbeanlage mit DS 4-Leuchtkasten mit seitlicher Standkonstruktion

- ① Acrylglas-Scheibe, leuchtend
- ② Winkel-Einfassung
- ③ Gehäuse mit Rahmenprofil
Bautiefe 150mm
- ④ LED-Modul
- ⑤ HR-Standsystem/Flanschplatte



➔ Firmenschilder Klein, aber fein!




Unsere Edelstahlschilder sind eine hochwertige und elegante Möglichkeit, um Informationen zu präsentieren oder Räume zu kennzeichnen. Sie sind langlebig und robust, was sie zu einer guten Wahl für den Einsatz im Innen- und Außenbereich macht. Der dezente Charakter von Edelstahlschildern eignet sich besonders für eine professionelle Umgebung, wie zum Beispiel in Arztpraxen oder Büros. Aufgrund ihrer eleganten Optik werden Edelstahlschilder auch gerne als Briefkastenschilder oder Türschilder verwendet, um einen stilvollen Empfang für Besucher zu schaffen. Insgesamt sind Edelstahlschilder eine exklusive Wahl, die Qualität und Professionalität ausstrahlt.

Stand 04/2024 – Technische Änderungen vorbehalten.

EXPERTS IN
SIGNAGE.

Spannende Werbeflächen. Ganz einfach.



Von Drag & Drop®-Bannern bis zu Bannerliftern.


Mit unserem Großbannersystem Drag & Drop® und Bannerlifter schaffen Sie ihrem Kunden eine vielseitige und anpassbare Möglichkeit, Werbeaktionen prägnant sichtbar zu machen.

Unsere Bannersysteme können in verschiedenen Rahmengrößen und Halterungen/Befestigungen konfiguriert werden.

- ➔ Drag & Drop® – Eigenentwicklung
- ➔ Schnelles Wechseln mit Mouse-Binder
- ➔ Langlebig und witterungbeständig

Die Lösung für wechselnde Werbe-Kampagnen.

➔ **Bannerrahmen Drag & Drop® 60S** Basisversion mit Mouse-Bindern für schnelle Montage.



➔ **Bannerrahmen Drag & Drop® Edge** Elegante und verdeckte Befestigung mit Mouse-Bindern.



➔ **Banner-Lifter Basic** Wechselwerbeanlage für Werbebanner für schwer zugängliche Orte – ohne Steiger!



Stand 04/2024 – Technische Änderungen vorbehalten.

EXPERTS IN
SIGNAGE.

Fahnenmasten für den ersten Eindruck.



Fahnenmasten wirken.

Einfach immer.

Fahnenmasten sind unverzichtbarer Teil der Außenwerbung, groß, günstig und sichtbares Zeichen für gute Unternehmen. Unsere Fahnenmasten sind in unserem Hause entwickelt worden und werden bei uns hergestellt. Durch unsere langjährige Erfahrung mit den Produkten können wir die Anforderungen an die Fahnenmasten bestens einschätzen.

Mit unseren Fahnenmasten haben Sie die Auswahl zwischen vier verschiedenen Bauserien in zwei Durchmessern. Die Produktpalette reicht von der wartungsarmen Premium-Ausführung Serie D mit heiß- und drehbarem Ausleger und verdeckter Leinenführung bis zu LowBudget-Varianten.

Fahnenmasten sind ein sichtbares Zeichen für gute Unternehmen.

→ Serie D – Mit Hissvorrichtung

Premium Ausführung



Hissbarer Drehkopf mit Ausleger



Seilklemme im Mast



Optional: Kurbelsystem (abnehmbar)

Unsere Premium-Ausführung Serie D mit hiß- und drehbarem Automatik-Ausleger und verdeckter Leinenführung ist Dank dem kunststoffgelagerten Ausleger-Schlitten absolut wartungsarm. Der 360°-drehbare Auslegerarm am Kopf macht die Flagge auch ohne Wind in ihrer gesamten Fläche sichtbar. Durch die innenliegende Leinenführung entstehen bei Wind keine Geräusche. Die leichtgängige Leinenführung sorgt für ein einfaches Hissen oder Einholen. Optional kann die Serie D mit einem Kurbelsystem ausgestattet werden.

Automatischer Ausleger

passt sich Fahnen von 1,0m bis 15 m Breite automatisch an.






→ Serie B – Mit Drehkopf



360°-Drehkopf



Seilklemme im Mast



Optional: Kurbelsystem (abnehmbar)

Frei wehende Flaggen ermöglicht unsere Ausführung Serie B mit verdeckter Leinenführung. Um ein Aufwickeln der Flagge, insbesondere bei nasser Flagge, zu verhindern, verfügt unser Fahnenmast einen 360°-drehbaren Drehkopf aus wartungsarmen Kunststoffen. Die Fahne wird mit Schlaufen am Mast befestigt und unten mit einem beschichteten Gewicht beschwert.

Stand 04/2024 – Technische Änderungen vorbehalten.

EXPERTS IN
SIGNAGE.

Fahnenmasten für den ersten Eindruck.

→ Serie C – Mit Ausleger



Serie C ist die kostengünstige Variante, wenn trotzdem ein Hißausleger gewünscht wird, damit die Flagge dauerhaft sichtbar sein soll. Der feste Ausleger bringt die gleiche wartungsarme, kunststoffgelagerte Drehtechnik und den automatischen Ausleger mit. Typ C ist aber ausschließlich mit Zubehör Kipphalterung erhältlich.
Achten Sie daher bei Ihrer Planung für genügend Fläche im Umfeld!

→ Serie A – Mit Hißleine



Serie A ist die einfachste und preiswerteste Art, eine Flagge wehen zu lassen! Die Leinenführung befindet sich außen am Mast und die Leine wird an einer Klampe fixiert, der Mast ist in einer Bodenhülse mit Verdrehschutz eingelassen.
Einfach die Flagge an die Leine hängen, hissen und die Leine an der Klampe belegen – fertig!

Wissenswertes



**EXPERTS IN
SIGNAGE.**